

CESTA DÔVERY

Pracovný zošit k učebnici
náboženstva pre 2. ročník ZŠ
Východný obrad

Ľubomíra Pružinská

Od strany 25

Určené na vyučovanie v domácnosti počas obdobia karantény

www.pracovnyzosit.sk

Akékoľvek iné použitie nie je dovolené

Vydalo Vydavateľstvo DON BOSCO

www.donbosco.sk



Cesta dôvery.

Náboženská výchova pre 2. ročník základných škôl – katolícke náboženstvo

© PaedDr. Ľubomíra Pružinská, PhD., 2015

Za výber a použitie fotografií a ilustrácií zodpovedá autor.

Recenzenti:

ThDr. Radomír Bodziony, PhD. (odborný posudok),

Ing. Mgr. Stanislav Šveda (praktický posudok)

Nihil obstat: prof. ThDr. PaedDr. František Trstenský, PhD., 2015

Schválené gréckokatolíckou metropolitnou liturgickou komisiou.

Jazyková úprava: Mária Majerníková

Dizajn a layout: Braňo Gajdoš, A21, s.r.o. – ateliér pekného grafického dizajnu

V spolupráci s Katolíckym pedagogickým a katechetickým centrom vydalo Vydavateľstvo Don Bosco, Miletičova 7, 821 08 Bratislava v roku 2015 ako svoju 483. publikáciu.

ISBN 978-80-8074-321-5

Ďakujeme PaedDr. ThLic. Jane Hurajtovej, PaedDr. Lenke Dobrenkovej Langovej a PaedDr. Anne Gembalovej, autorkám inovatívneho projektu kurikula školského vyučovania katolíckeho náboženstva na Slovensku z roku 2009.

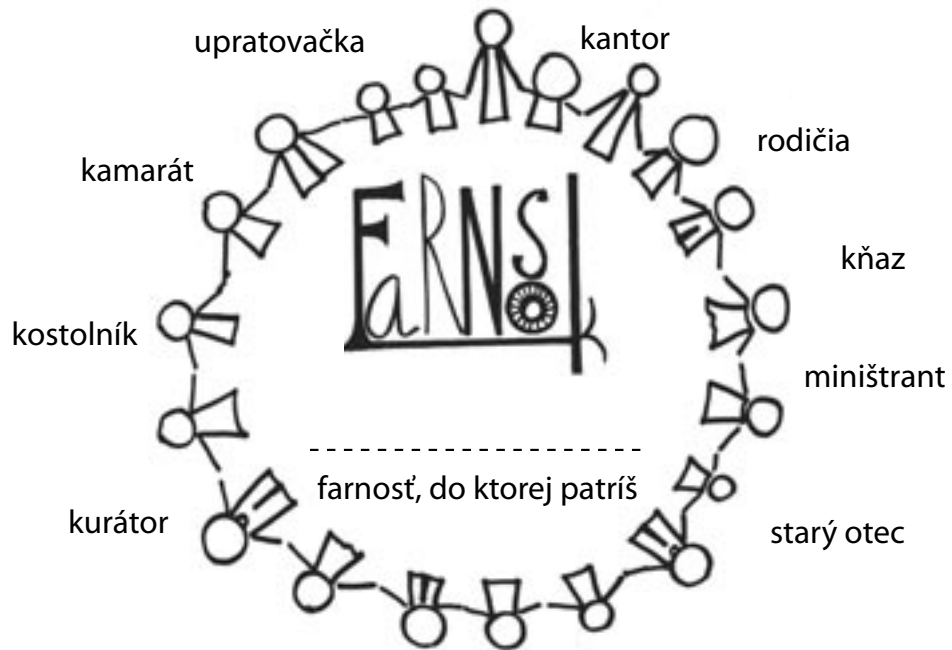
Cirkev

16

1. Cirkev je

..... (učebnica strana 62).

2. Podčiarkni tých, ktorých poznáš z tvojej farnosti.



3. Nakresli, ako sa ty zapájaš do života Cirkvi v tvojej farnosti.




17 Potrebujeme sa navzájom

1. Podľa textu (učebnica strana 67) dopíš chýbajúce slová do rybičiek a ďalej pokračuj podľa seba.



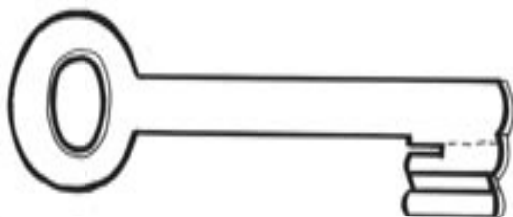
2. Nakresli svojich kamarátov, s ktorými držíte spolu.



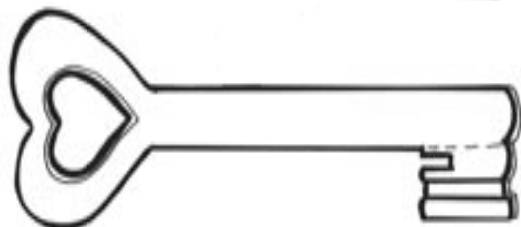
18

Dobre počúvať


1. Pomôž si textom (učebnica strana 70) a doplň zázračné slová do kľúčov. Vymysli a dopíš ďalšiu vetu.



ti za pekný darček.



, že som ti klamal.




pomôž mi s domácou úlohou.

2. Nájdi ďalšie zázračné slová a vypíš ich.

O	S	P	R	A	V	E	D	L	Ň	U	J	E	M	S	A
K	I	G	H	N	M	L	K	T	A	H	B	V	Á	M	M
T	Š	A	E	R	T	O	T	A	M	Í	Z	R	M	A	O
B	I	DOBRE SLOVA										Ť	T	S	
A	K											Á	J	L	
E	O											R	V	E	
I	V											Á	B	C	
M	N											D	S	CH	
S	Ý											B	U	Ď	T
S	O	M	N	A	T	E	B	A	H	R	D	Ý	O	I	N

2. Napíš kamarátovi list, v ktorom použiješ niektoré z nájdených slov z predchádzajúcej úlohy.


Mil.....



19

Dobre sa pozerat'

1. Čo je napísané na stužke, objavíš, ak správne doplníš samohlásky. Postavičke dokresli svoju tvár.
2. Za čo si zaslúžiš medailu jedinečnosti? Porozprávaj sa so spolužiakom v lavici, v čom si iný ako on. Odpovede vpíš do medaily.





Moje svetlo pre druhého

20

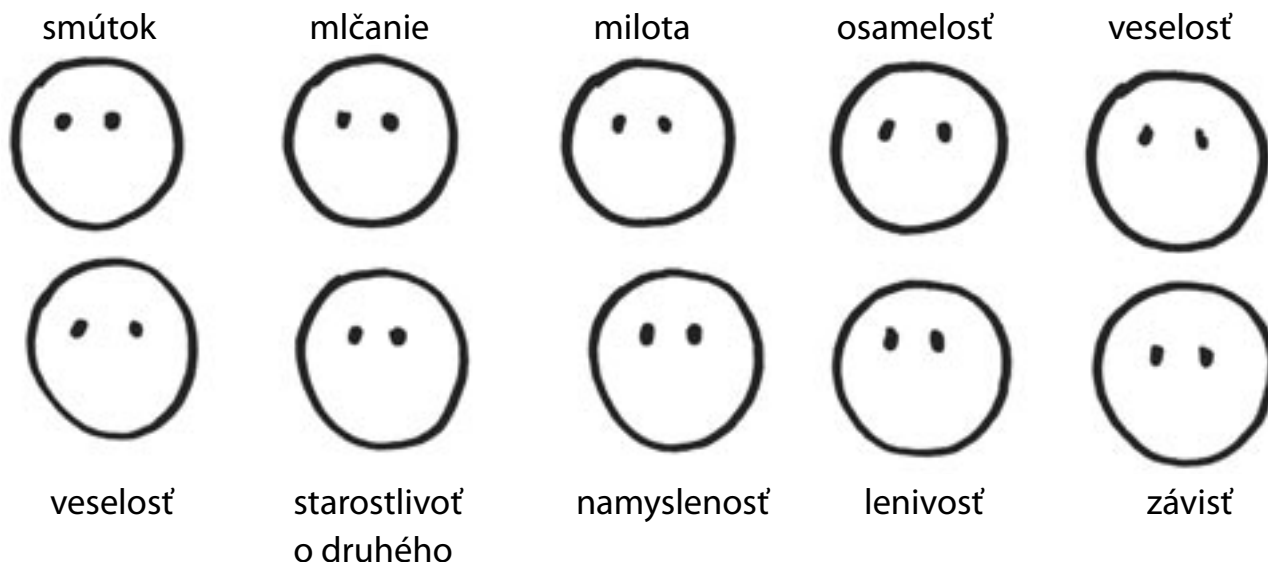
1. Podľa príbehu (učebnica strany 74, 75) nakresli, ako si predstavuješ hlavné postavy:



Čo robiť,
aby si aj ty
bol svetlom
pre druhého?



2. Roztried' Maloňanov a Pútnikov tak, že im dokreslíš do tváre úsmev alebo smútok.
3. Tváre, na ktoré sa chceš podobať, vyfarbi.



21

Moje ruky pre druhého

1. Čo všetko môžeš svojimi rukami urobiť pre druhého?
Prečítaj si básničku (učebnica strana 79) a do prstov ruky vpiš rady, ktoré ti básnička ponúka.
2. Vyfarbi ten prst (slovo), v ktorom je skutok lásky, ktorý si dnes urobil.



Zmluva na Sinaji

22

1. Z textu (učebnica strana 83) vypíš zvýraznené vety, ktoré sú základom dobrých vzťahov medzi ľuďmi.

.....

.....

.....

2. Pri hľadaní odpovedí si pomôž textom (učebnica strany 88, 89).

Kto vyslobodil Izraelitov z Egypta?

.....

Akú krajinu Boh vybral pre izraelský národ?

.....

S akým národom uzavrel Boh zmluvu?


.....

Prečo Boh uzavrel zmluvu s človekom?

.....

Ako sa volá táto zmluva?

.....



23 Desatoro

1. Zopakuj si Desatoro. Správne pospájaj dvojice, ktoré k sebe pasujú, a vyfarbi ich rovnakou farbou.

10

1. Ja som Pán, tvoj Boh, nebudeš mať iných bohov okrem mňa...

4. Cti otca svojho i matku svoju

2. Nevezmeš meno Božie nadarmo

6. Nezosmiňuješ

5. Nezabiješ

3. Spomeň si, aby si sviatočný deň svätil

8. Nebudeš krivo svedčiť


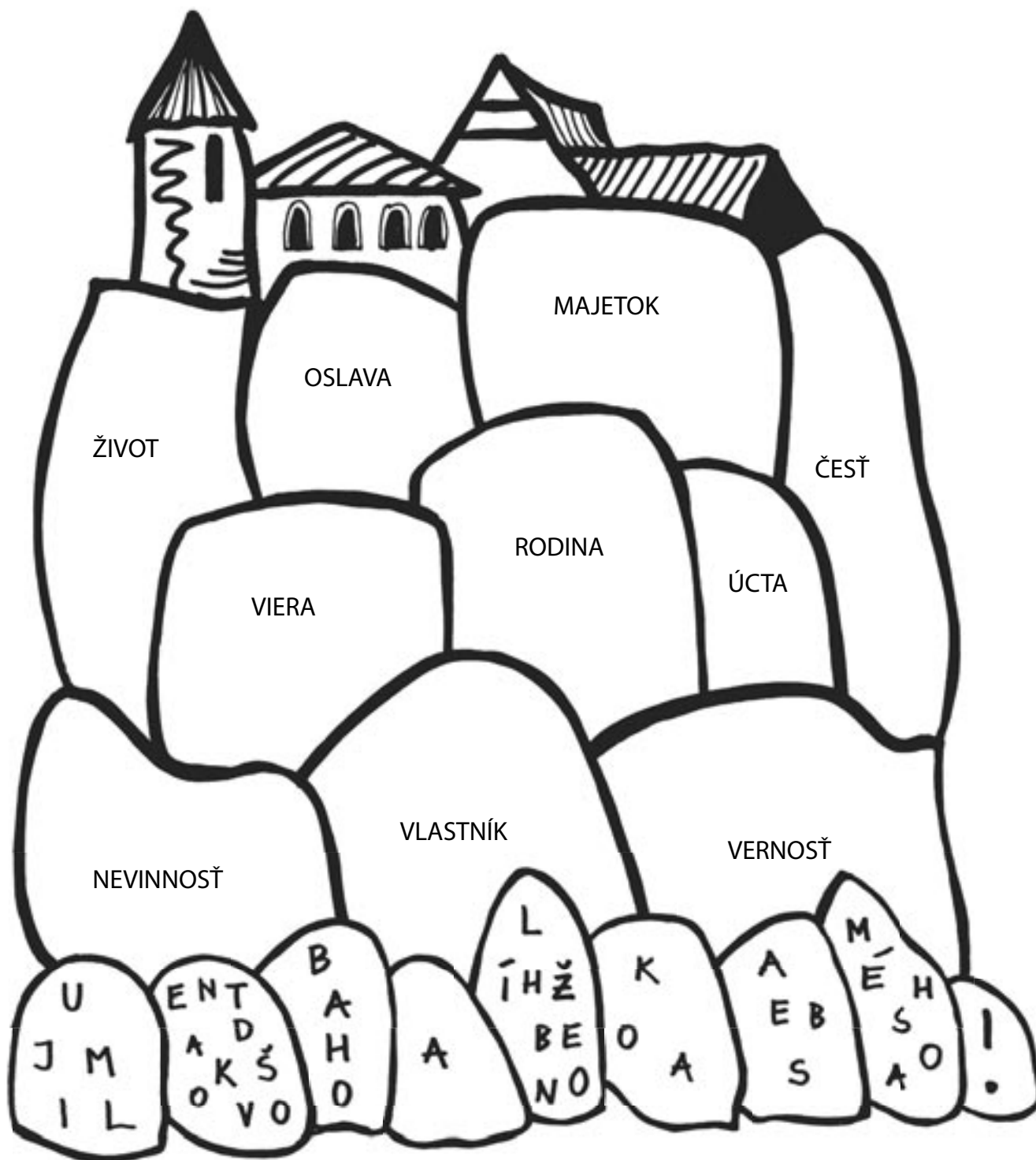
9. Nepožiadáš manželku blížneho svojho

7. Nepokradneš

10. Nepožiadáš majetok blížneho svojho

i

2. Tak ako múdry muž staval svoj dom na skale, aj my si musíme postaviť svoj dom na pevných základoch. Pracuj s učebnicou (strany 94, 95). Prirad' hodnoty pani Múdrosti k jednotlivým prikázaniam. Do jednotlivých kameňov vpiš čísla prikázania.



3. Rozšifruj slová, slová spoj do vety a objavíš, ktoré z prikázaní je najdôležitejšie.

24 Múdrost'

1. Nájdi a správne pospájaj dvojice. Vyfarbi ich rovnakou farbou.

Múdry človek verí

a zahŕňa v sebe plnenie Božieho zákona.

Múdrost' je v bázni pred Bohom

ctia pre jeho reči. (Sir 20, 29)

Múdreho človeka

v Božie slovo. (Sir 33, 3a)

Múdreho človeka si

je milé počúvať. (Sir 21, 12)

2. Aký neviditeľný dar si už dostal? Pomôž si textom (učebnica strana 96).
Vpíš do darčeka.



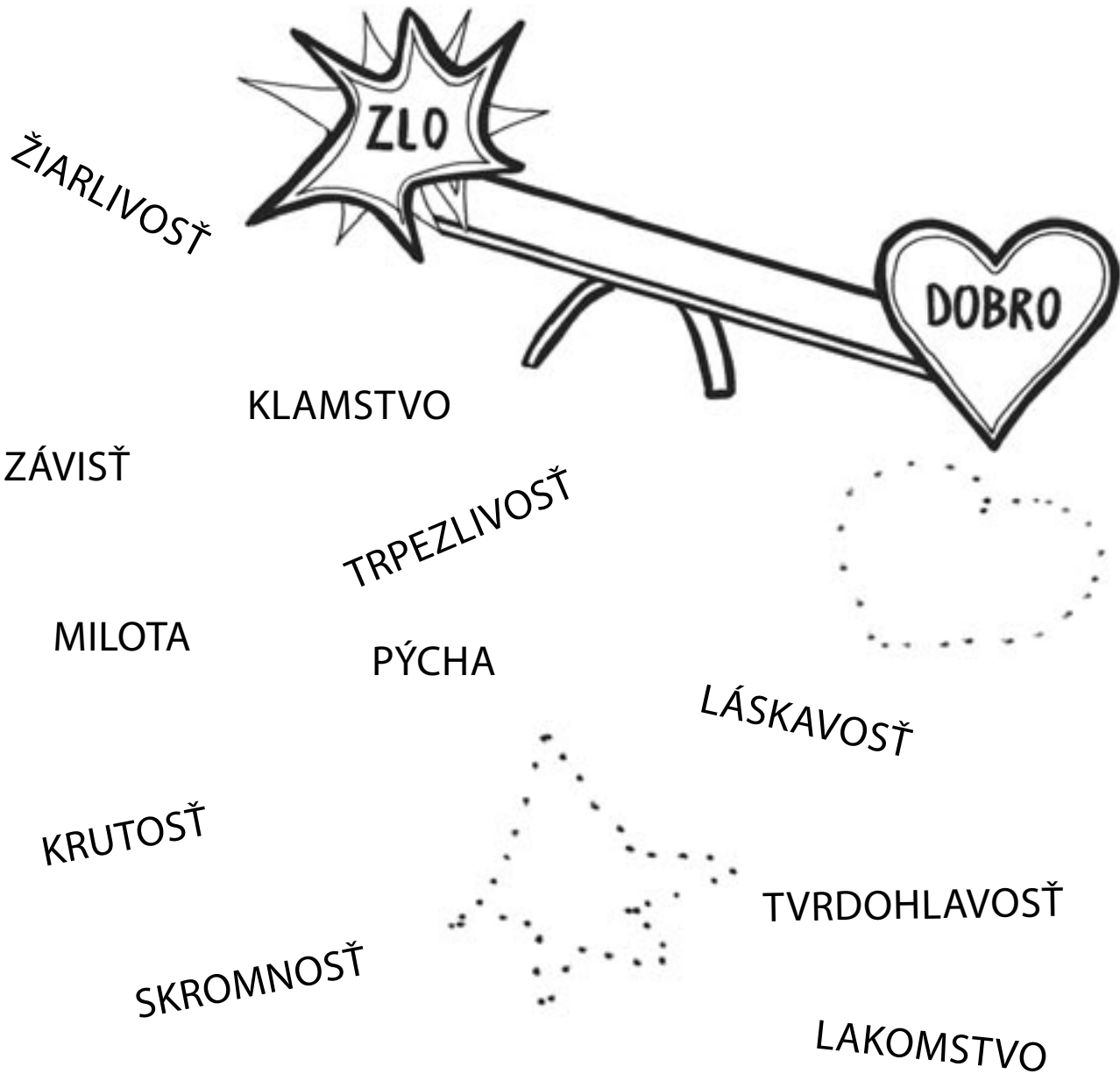
3. Koho pokladáš za múdreho človeka v tvojom okolí a prečo?

.....

.....

Múdrosť rozlišuje medzi dobrom a zlom

1. Roztried' slová podľa toho, čo symbolizujú (dobro do srdiečka, zlo do pichliača).
2. Vysvetli jednotlivé slová na príklade.



3. Čoho je na hojdačke viac? Dobra či zla?
 Spočítaj dobré a zlé slová a do okienok dopíš počet.
 K slovám okolo hojdačky dopíš slová tak, aby platilo: dobro prevyšuje zlo.

dobré

zlé

25

Odchod
z domu otca

1. Aký bol mánotratný syn? Doplň podľa textu (učebnica strana 102).

..... celý majetok.

....., čo urobil.

2. Zakrúžkuj, čo stratil mánotratný syn vo svete.

peniaze úcta šaty kamarátov práca svine česť hrdosť

3. Vpíš do bublinky, o čom rozmýšľal mánotratný syn.



Návrat do domu otca

26

1. Aký bol MILOSRDNÝ OTEC? Doplň podľa textu (učebnica strana 105).

M..... svojho syna.

O..... svojmu synovi.

P..... hostinu.

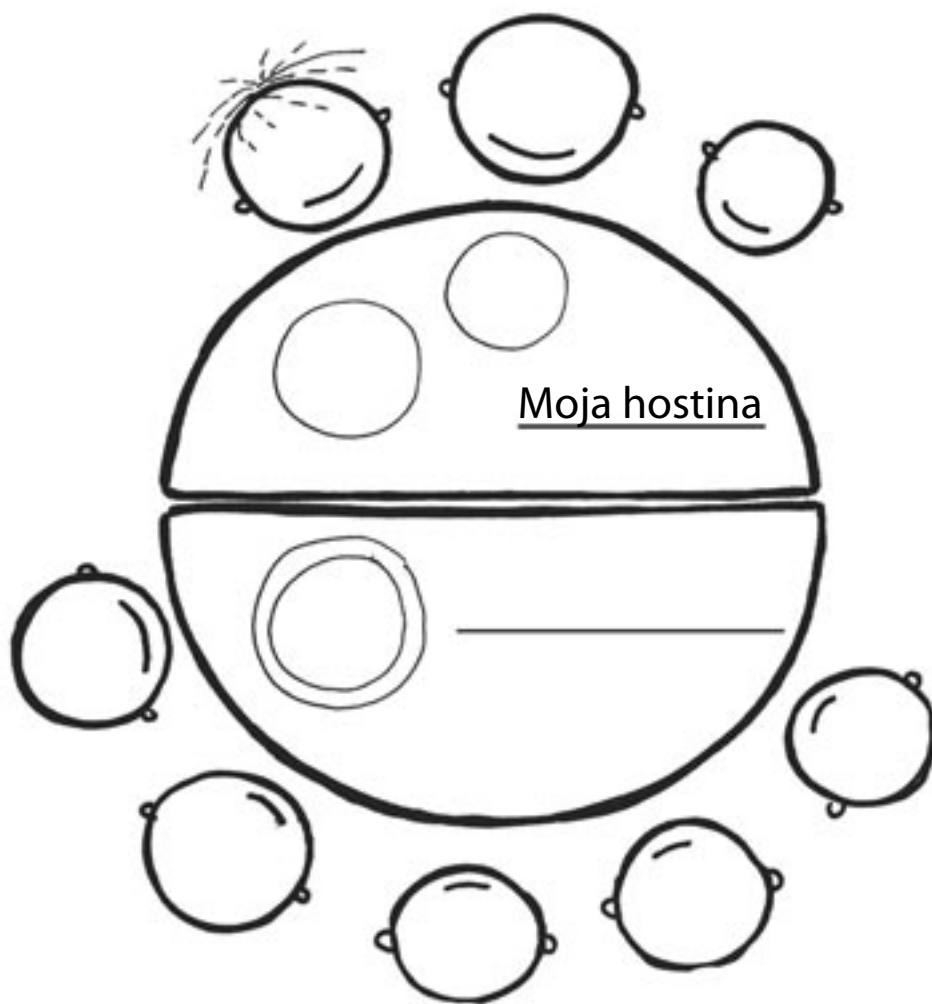
2. Do obrázka dokresli veci, ktoré dostal syn od svojho otca.
3. Napíš, kedy si ty/tebe niekto odpustil.



27 Hostina



1. Do hornej časti obrázka dokresli hostinu, na ktorej si bol. Napíš mená niektorých hostí a dokresli ich tváre. Na tanieri dokresli jedlo, ktoré sa podávalo.




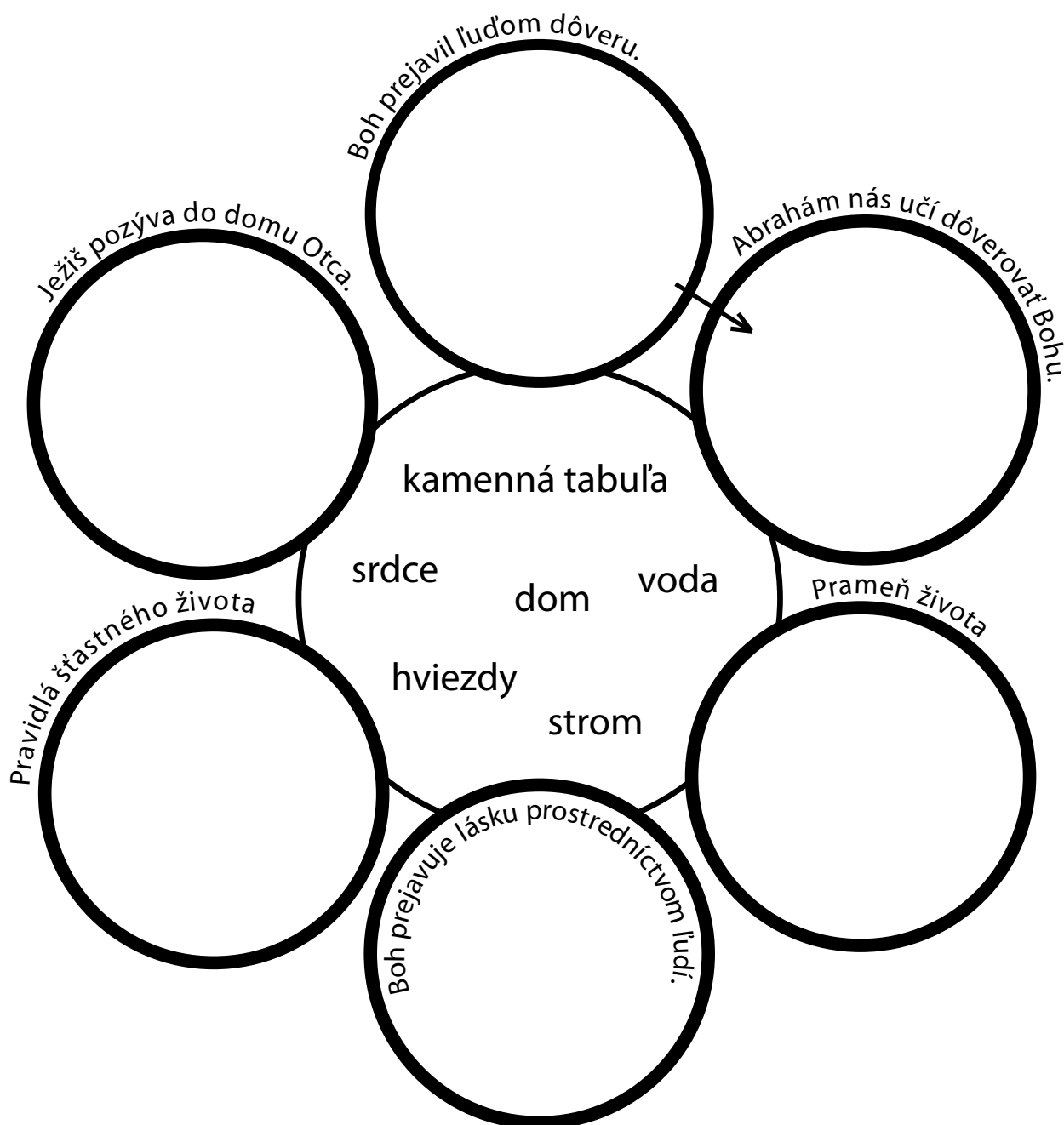
2. Pracuj s učebnicou (strany 108, 110) a nájdi odpovede na otázky.
Ako sa volá Ježišova hostina? (napíš do vnútra stola)
Kto je pozvaný na hostinu? (napíš do tváří)
Aké jedlo sa na Ježišovej hostine podáva? (napíš do taniera)
3. Ak správne vyškrtneš v slovách písmeno, ktoré tam nepatrí, dozvieš sa, čo je vstupenkou na Ježišovú hostinu.

OŠĽUTOVAŤ SVOKJE CHAYBY TA ŠZMENIŤ SLA.

Cesta dôvery

28

1. Zo stredu kruhu vyber symboly a správne zakresli do jednotlivých kruhov. Pomôž si obrázkom v učebnici (učebnica strany 112, 113).





**Ja som svetlo sveta. Kto mňa nasleduje,
nebude chodiť vo tmách, ale bude mať svetlo života.**
(Jn 8, 12)

Na pamiatku si urob svoju záložku, ktorú si zložíš, zlepiš a nakoniec zalaminuješ.
Bude ti pripomínať tvoju cestu dôvery.

Prelistuj si učebnicu a na prázdnu časť sviečky vypiš mená biblických postáv,
ktoré ťa sprevádzali v druhom ročníku na ceste dôvery.